

# *Papa sur la lune*

**Adrien Albert**




Aujourd'hui, Mona va chez son papa, sur la Lune. « Dépêchons-nous. Papa va t'attendre », dit Maman. C'est un peu loin, le voyage demande une certaine organisation, mais maintenant Mona est rodée. Fusée, vaisseau et capsule attendent dans le jardin. C'est parti ! Après un trajet magique dans l'espace, Mona alunit et se jette dans les bras de son père. Ils observent les étoiles à la lunette astronomique, récoltent des pierres de Lune, mais aussi mangent, jouent et dorment, comme sur la Terre. C'est peut-être un peu fatigant, mais ça vaut la peine d'avoir deux maisons.

Ces activités ont été réalisées par Véronique Dire, enseignante.


## Les mots de l'histoire

Les cartes présentes ci-dessous réunissent un mot de l'histoire et l'illustration correspondante.  
Cette activité a pour but de développer le vocabulaire et la lecture ainsi que la faculté d'associer texte et image. Pour la réaliser, il vous faudra imprimer les cartes en couleur et les découper.






**MAMAN**



**MONA**



**TERRE**



**FUSEE**




**PAPA**




**LUNE**







# LUNETTE ASTRONOMIQUE




**FUSEE**



**CAPSULE**



**VAISSEAU**



**PARACHUTE**




**ESPACE**


## Images à remettre dans l'ordre

Cet exercice propose une réflexion sur la chronologie de l'album. Après découpage, demandez aux enfants de remettre les images suivant leur ordre d'apparition dans l'histoire.







REMETTRE LES IMAGES DANS L'ORDRE DE L'HISTOIRE








Verso des cartes pour une autocorrection



## Cartes recto-verso

Ces cartes ont été créées sous la forme de devinettes. Sur une face, vous retrouverez une définition à lire ou faire lire aux enfants. Sur l'autre, la réponse est présente en image. À travers des indices, les enfants devront retrouver la réponse imagée.





1. Je tourne autour du soleil
2. La Lune tourne autour de moi
3. La maman de Mona habite sur mon sol



1. Je tourne autour de la Terre
2. Une de mes pierres est pour la maman de Mona
3. Le papa de Mona habite sur mon sol



1. Je suis un objet
2. Je grossis l'image de ce qu'on observe.
3. Grâce à moi Mona peut voir sa maman sur le Terre



1. Je suis immense
2. Je contiens les planètes, les étoiles
3. Il faut me traverser pour aller sur la Lune



1. Je suis une petite fille.
2. Ma maman habite sur la Terre et mon papa sur la Lune.
3. Je pars voir mon papa grâce à une fusée



1. Je suis une femme
2. J'habite dans une maison
3. Je vis sur la Terre







1. Je suis un homme
2. J'habite dans une station
3. Je vis sur la Lune





1. Je suis un animal
2. La maman de Mona m'a trouvé
3. Elle va me garder












1. Je suis un moyen de transport
2. Je peux me déplacer dans l'espace
3. C'est grâce à moi que Mona peut voir son papa

## Memory

À travers ce jeu de cartes, les enfants développeront leur mémoire et leur attention afin de réunir les paires.





Recto des cartes

