


Dessiner


avec

~~Kitty Crowther~~

PRINCE



À toi




Si tu veux
exerce-toi plusieurs
fois.

Hello (Bonjour), je suis Prince.

Ceci est un petit livre dans lequel
tu PEUX dessiner. Tu vas d'abord
écrire ton prénom ici ~~~~~
comme ça on sait que c'est à toi.



Et puis tu vas

écrire ton prénom les
yeux  fermés

en attaché : Prince ou

en imprimé : PRINCE

(comme tu veux)


PRINCE



FASTOCHÉ!

Et le i?

Dessiner c'est aussi jouer.
S'amuser en le faisant.
(ce n'est pas un exercice d'école!)



Tu peux le faire les yeux fermés

Le peintre Paul Klee a dit:
« la ligne est un point qui est parti se promener »




Tu peux tracer avec la main droite et/ou la main gauche.

Rappelle-toi, c'est un point qui part marcher, rouler, sauter, danser, tourbillonner.

À toi

Hi hi... ça chatouille.




Avec des points qui tracent,
soulignent, sautent, ondulent
tu vas couvrir ces chiens de
tatouages. T'as tout
compris!



Pas
mal

À toi



À toi

Dessine ton visage
les yeux fermés.

Utilise
ton autre
main
pour
te repérer.



Prends
ton temps.

Comme si
ton crayon
marchait
dans un
paysage.

Pense à
appuyer sur
ton crayon
ou à être très
léger.

Un trait
fort
ou doux.

Et si on coloriait comme une rebelle?

Imagine
que



orange
est
bleu

Et



vert
est
rouge

Et



jaune
est
mauve

Bref,
tu
colories



d'une
autre couleur
que celle
que tu
crois.

À toi



À toi


Regarde très attentivement
les lignes et les traits de ta
main.



Ne regarde
pas ta
feuille.

Ton crayon
se promène
dans un
paysage.

⚠ PAS le contour de ta main.



Un paysage au creux de ta main.



Tu peux ajouter
 ces éléments
 au paysage
 de ta main:

Tu peux
 nous colorier.

Feutres
 Crayons
 Bic






Ajoute des silhouettes noires.

Inspire-toi de la page précédente

À toi



Allez, c'est presque fini.

Je sais, t'es super TRISTE.

Ici, colorie et ajoute des éléments

c'est la vie...

HUE Cheval!



Carnet réalisé pour l'exposition "En Flus", Centre culturel de Liège "Les Chiroux", octobre 2021.
© Kitty Crowther. Avec l'aimable soutien des éditions Pastel (l'école des loisirs).
L'exposition bénéficie d'un accompagnement de la CCF/Liège, de la Bibliothèque Centrale
Province de Liège et des Ateliers du Texte et de l'Image.
Éditeur responsable : CCF / Liège - Rue du Vertbois 13A, 4000 Liège