

# LES BIZARRES

par François Soutif

Voilà de quoi t'amuser un peu pendant les longues heures où tu es coincé(e) à la maison!

→ Il te faut:

des CRAYONS DE COULEUR  
ou des FEUTRES




une paire de CISEAUX



des FEUILLES A4




→ Pour commencer, découpe, plie et colorie les dessins de la page ②. Tu verras comment changer un personnage sympathique et inoffensif en créature très très bizarre!



Attention, il faut découper selon la ligne ----- et plier selon la ligne .....


→ ça y est, tu as terminé tes 2 bizarres de la page ②? Alors maintenant, à toi de jouer et n'hésite pas à demander de l'aide aux plus grands.

Ⓐ




plie ta feuille en 2 parties bien égales

Ⓑ




plie chaque partie encore en 2

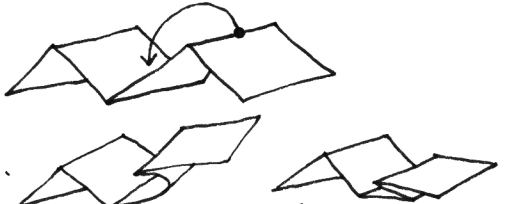
Et pareil de l'autre côté:




Ⓒ Attention, c'est l'étape la plus compliquée!  
Pose ta feuille en forme de M sur la table, comme ça:



Ensuite, replie précisément chaque pointe du M sur le pli central:



Ⓓ Et voilà, ta feuille est prête! Dessine d'abord ton personnage sur la feuille pliée



et déplie-la ensuite pour inventer le reste et rendre ce personnage très très très bizarre!

