


Oscar et Albert

Pistes pédagogiques

Introduction

Oscar et Albert est le nouvel album de Chris Naylor-Ballesteros, auteur de *La valise*. Une histoire divertissante sur l'amitié.



Oscar et Albert **ADORENT** jouer à cache-cache ! Albert est persuadé d'être un as du camouflage... mais en vrai, il est **SUPER NUL**. Oscar le trouve à tous les coups. Alors, pour faire plaisir à son ami, Oscar sera-t-il prêt à lui concéder la victoire ?



Utiliser les pistes pédagogiques

Les pistes et les activités sont conçues pour aider les enfants à explorer l'histoire de Oscar et Albert. Encouragez-les à réfléchir à la signification de l'amitié, de la gentillesse et de l'équité.



Chris Naylor-Ballesteros a grandi à Bradford, au nord de l'Angleterre. Musicien et graphiste, il vit désormais à Limoges avec sa femme et ses deux enfants. *La valise* est son premier album chez Kaléidoscope.

D'autres albums de Chris Naylor-Ballesteros:



Oscar et Albert

Pistes pédagogiques


Avant la lecture

Avant de lire Oscar et Albert avec vos élèves, regardez la couverture ensemble et posez-vous les questions suivantes:

- Quelle sorte d'histoire cela peut-il être ? Heureuse ? Triste ? Drôle ?
- Regardez les émotions sur les visages d'Oscar et Albert. À votre avis, comment se sentent-ils? Est-ce que leurs visages donnent des indices sur le type d'histoire ?

Questions et discussion

- Qu'est-ce que Oscar et Albert apprécient faire ensemble ?
- Pourquoi Albert n'est-il pas doué au cache-cache ?
- Albert désire gagner le jeu. Pourquoi ? Comment te sens-tu quand tu remportes une partie ?
- Oscar dit qu'il comptera jusqu'à cent la prochaine fois. Est-ce une chose gentille à faire? Pourquoi ?
- Qu'arrive-t-il à Albert quand il tente à nouveau de se cacher ?
- Oscar décide de laisser Albert gagner cette fois-ci. Qu'est-ce que cela nous dit sur Albert ?
- Comment se sent Albert après cette victoire ?
- Qu'arrive-t-il à Oscar à la fin de l'histoire ?
- Que ressens-tu à la fin de l'histoire ?
- Quel est ton moment préféré ?



Oscar et Albert
de Chris Naylor-Ballesteros

Oscar et Albert

Pistes pédagogiques

Activité : Mon meilleur ami

Oscar et Albert sont meilleurs amis et adorent jouer à cache-cache ensemble. Demandez aux élèves de réfléchir à leurs meilleurs amis. Pourquoi sont-ils spéciaux à leurs yeux ? Que font-ils ensemble ? Que ressentent-ils lorsqu'ils passent du temps ensemble ?

Créez un panneau récapitulatif sur l'amitié, affichez-y les réponses de chacun. Y a-t-il des mots clés qui se démarquent ?


Ensuite, demandez aux élèves de se dessiner en compagnie de leur meilleur ami. Demandez à certains de partager leur dessin avec le reste du groupe et de parler de leur meilleur ami.

Activité : Gentillesse

En groupe classe, discuter des actes de gentillesse présents dans l'album. Pensez aux illustrations mais aussi au texte. Expliquez pourquoi ces actes sont gentils. Que ressentent les personnages ?

Demandez aux élèves de réfléchir à un moment où quelqu'un a fait quelque chose de gentil pour eux. Comment se sentaient-ils ?

Il existe de nombreuses manières d'être gentil envers les autres et de les aider à se sentir uniques. Donner à chaque élève une feuille et demandez-leur de réaliser une carte pour une personne importante à leurs yeux : un ami, un parent, un enseignant. Ils devront alors écrire un message à cette personne pour la rendre heureuse.



Oscar et Albert
de Chris Naylor-Ballesteros

Oscar et Albert

Pistes pédagogiques

Activité : Jeu de memory


Découpez les cartes en annexe et déposez-les toutes face cachée sur la table, mélangez-les. Chacun leur tour, chaque élève retourne deux cartes. Si elles forment une paire, c'est gagné. Sinon, les replacer face cachée. C'est alors au joueur suivant de tenter sa chance. La partie se termine quand toutes les paires ont été trouvées.

Rappelez aux élèves qu'il faut attendre son tour pour jouer et qu'il est important d'être gentil les uns avec les autres. L'important n'est pas de remporter la partie mais de s'amuser ensemble.

Activité : L'histoire d'Albert

Oscar est le narrateur de l'histoire, nous sommes donc au courant de ce qu'il ressent pour son ami et pourquoi il prend la décision de laisser Albert gagner. En quoi l'histoire serait-elle différente si elle était racontée du point de vue d'Albert ?

Distribuez la feuille "L'histoire d'Albert" et demandez à la classe de dessiner ou d'écrire l'histoire comme si Albert la racontait. Demandez-leur de réfléchir à ce qu'Albert ressent pour Oscar et aux choses qu'Albert ne sait pas. Savait-il que Oscar l'avait laissé gagner à cache-cache ? À quel point cela rend-il l'histoire différente ?

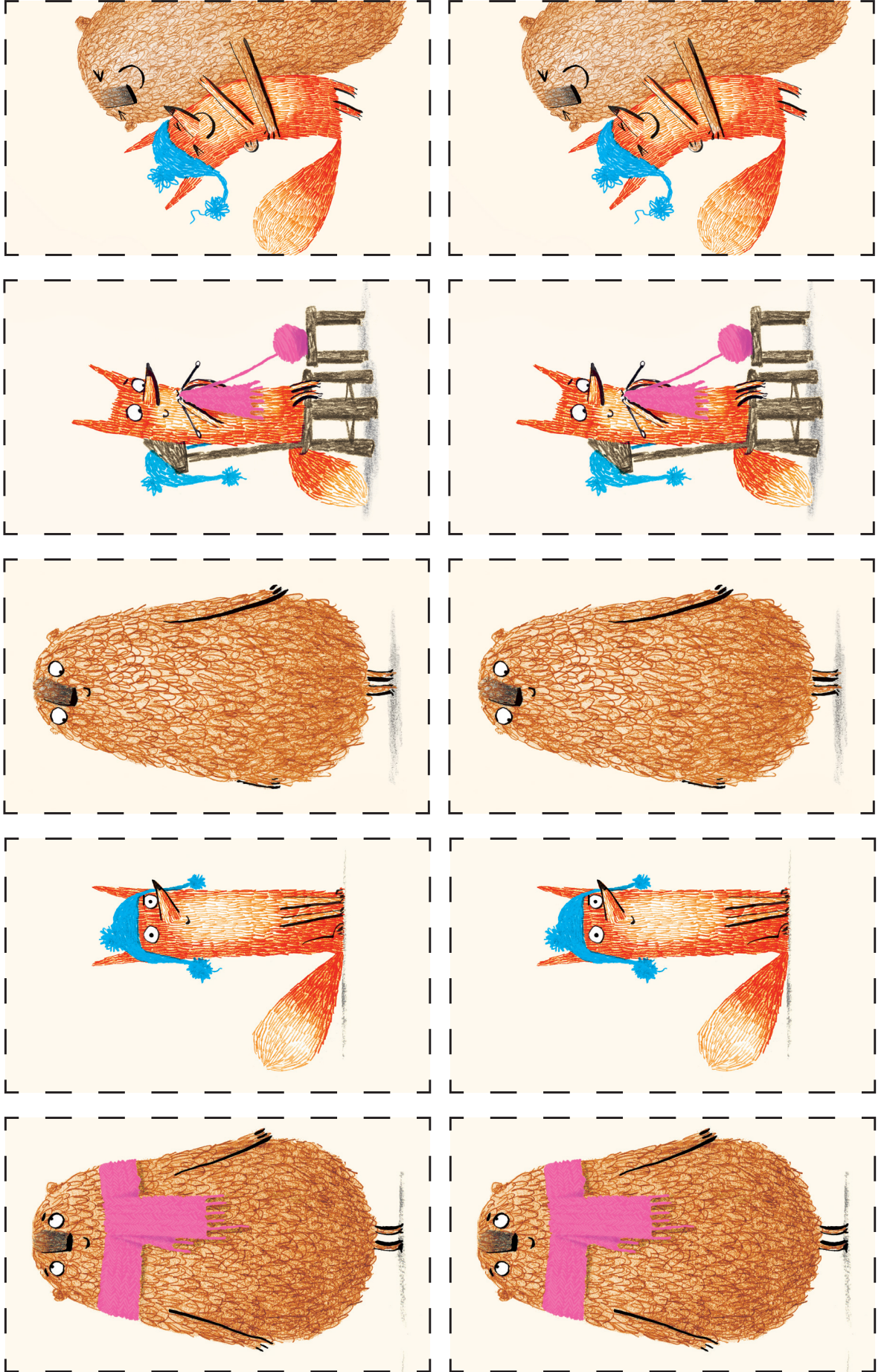


Oscar et Albert
de Chris Naylor-Ballesteros

Oscar et Albert

Jeu de memory

© Chris Naylor-Ballesteros 2022



L'histoire d'Albert

1


4

2

5

3

6



Oscar et Albert sont meilleurs amis ! En quoi l'histoire serait-elle différente si Albert la racontait ? Utilisez les cases ci-dessus pour raconter l'histoire du point de vue d'Albert.

Oscar et Albert
de Chris Naylor-Ballesteros

