


Le Mange-doudous

Julien Béziat



L'autre jour, un truc terrible est arrivé à mes doudous. Ça s'est passé quand j'étais à l'école, c'est Berk mon canard qui me l'a raconté. Une espèce de patate molle est entrée dans la chambre. Personne n'y a fait attention. Et puis... GLOUP ! elle a avalé Lapinot ! Et elle a pris la forme de Lapinot ! Tous mes doudous l'ont observée et ils ont compris : c'était un Mange-doudous ! À partir de ce moment-là, ça a été l'affolement général.

- 1 Vidéo
- 2 Observation
- 3 Création
- 4 Mélange de couleurs
- 5 Les sentiments
- 6 Pour aller plus loin...

Retrouvez tous nos dossiers sur ecoledesloisirsalecole.fr

✉ Contactez-nous : enseignants@ecoledesloisirs.com



Ce document est sous licence Attribution - Pas d'Utilisation Commerciale - Pas de Modification CC BY-NC-ND, disponible sur <http://creativecommons.org/licenses/by-nc-nd/4.0>

MINIMAX POUR LES 3 À 5 ANS

Découvrez une interview vidéo de Julien Béziat, le créateur du Mange-doudous : <https://www.youtube.com/embed/n2xKzz-6QRs>

SÉANCE 1
Vidéo



www.ecoledesloisirsalecole.fr

Le Mange-doudous - Julien Béziat

Dès l'apparition du Mange-doudous, cet album invite les enfants à chercher, partout dans l'image, où les doudous se cachent. Et c'est très amusant.

Pour commencer, recensez tous les doudous du petit narrateur. Attention, il y en a beaucoup !

On trouve : une otarie, un lion, un éléphant vert, un pingouin, un tigre, une volaille grise, un taureau, un petit ours brun, un morse, un petit ours mauve, une poule jaune, une souris rose, un Superman, un lapin bleu, un cochon, un requin, un hippopotame vert, un mouton et... un canard.

Certains ont un nom, retrouvez-le aussi. Il y a Berk, Lapinot, Poulette, Cochonet, Morse, Pingouin, Léon-le-lion, Dodo-l'éléphant, Titigre, Requinquin, Thor-le-Taureau, Superdoudousuperhéros...

Vous pouvez faire l'appel sur la première page et continuer sur la seconde avec l'apparition du Mange-doudous. Attention, l'otarie est un peu cachée dans la pliure de la page. Ensuite, suivez chaque fois un doudou, de page en page, jusqu'à ce qu'il soit mangé (ou pas). Ne vous inquiétez pas, c'est normal d'en perdre parfois un en chemin...

Les doudous sont-ils « super bien cachés », comme ils le pensent ? Avez-vous repéré deux albums très connus, sur l'étagère du narrateur ? Et si vous les relisiez aux enfants ?

Après avoir mangé Lapinot, le Mange-doudous a pris sa forme : deux grandes oreilles et un petit ventre rond. Ensuite, le Mange-doudous va s'attaquer respectivement à Poulette, Cochonet, Morse et Pingouin avant de faire une petite sieste. Quels sont les éléments des doudous que l'on retrouve sur le Mange-doudous ? Et quand il a avalé Léon, Dodo-l'éléphant, Titigre, Requinquin, Thor-le-Taureau, Superdoudousuperhéros ?

Et s'il avait mangé la souris, l'hippopotame, le mouton, la volaille grise, l'otarie, le petit ours...

C'est l'occasion d'attirer l'attention des enfants sur les caractéristiques de chacun de ces animaux. Laquelle pourraient-ils transmettre au Mangedoudous ?

Proposez aux enfants de compléter les silhouettes du Mange-doudous disponible en annexe.

On peut encore aller plus loin en demandant aux enfants de dessiner le Mange-doudous qui aurait avalé LEUR doudou...

C'est le courageux Berk qui va sauver la situation en se sacrifiant. Berk, le doudou de toutes les couleurs, un peu sale, un peu baveux... Le Mangedoudous va passer par toutes les couleurs avant que les doudous n'en sortent, de toutes les couleurs, eux aussi !

Couleurs

C'est le moment de sortir les couleurs et d'initier les enfants aux différents mélanges : Jaune et rouge Bleu et jaune Bleu et rouge ...

Et si on mélange tout cela ? Avec les doigts peut-être, car la peinture aux doigts permet de mélanger facilement sans trop faire attention.

Création

Laissez à la disposition des enfants des verres d'eau, du colorant alimentaire et des petites cuillères. Chacun doit faire son mélange.

Bulles

Dehors, ajoutez du colorant au mélange pour bulles et faites avec les enfants des bulles de toutes les couleurs...

Sciences

Observez l'explosion des couleurs dans du lait ou dans des verres remplis d'eau congelée.

Dessins

Imprimez les doudous que nous vous proposons en **annexe** et demandez aux enfants de les colorier à leur guise. Ils choisiront librement la technique et la couleur...

Encore plus :

Des expériences réalisées par des institutrices sur les couleurs

<http://lesinstits.forumactif.com/t20-le-melange-des-couleurs-petites-experiences>

Une séquence bien construite autour du mélange des couleurs

<http://edmax.fr/74>

Complétez votre jeu de cartes des sentiments avec les quelques cartes en annexe.

- Malade : le Mange-doudous qui se tient la tête.
- Inquiet : le mouton qui regarde le Mange-doudous.
- Agressif : les doudous qui se jettent sur le Mange-doudous (on peut aussi les trouver courageux ou téméraires...). Ce n'est pas grave s'ils sont plusieurs sur la carte.
- Apeuré : le supersuperdoudou qui s'enfuit devant le Mange-doudous.
- Satisfait (content) : le Mange-doudous après avoir mangé le premier doudou.
- Endormi (repu) : le doudou qui sommeille.

Chaque fois, retrouvez la situation dans l'album et définissez ensemble ce que le personnage ressent et les raisons pour lesquelles il le ressent. C'est une autre façon d'entrer dans la compréhension de l'album.

Amenez ensuite les enfants à transférer ces situations dans leur propre vie : quand ont-ils ressenti ces sentiments ?

Du même auteur

La nuit de Berk
Le bain de Berk
L'œil de Berk

Avec des doudous

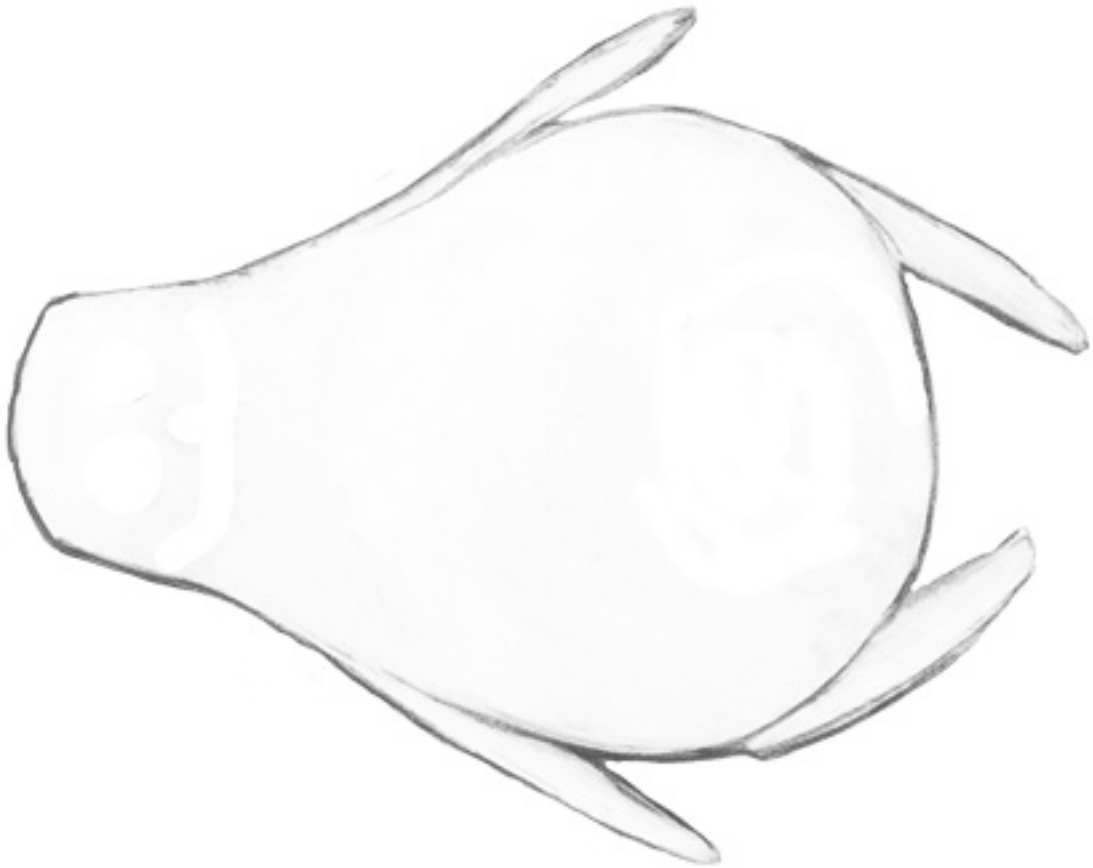
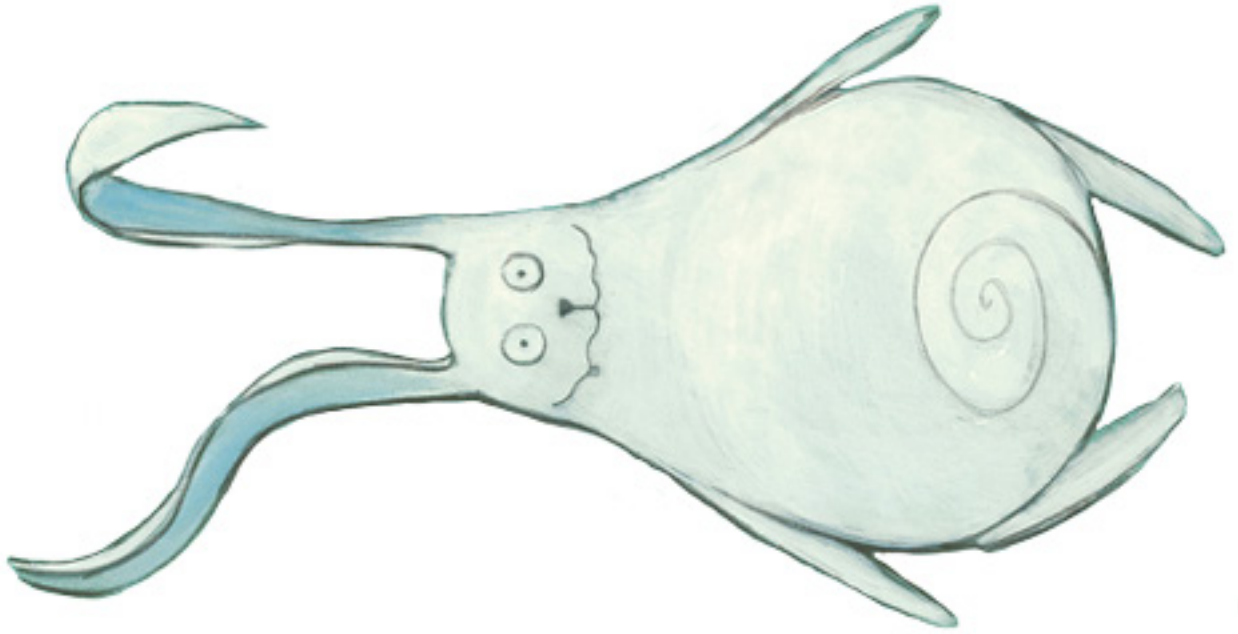
Chagrin d'éléphant, de Pénélope Jossen
Jaloux comme un doudou !, de Pénélope Jossen
Jour de ménage pour Mimosa, de Jennifer Dalrymple
Benny & Teddy - Comme des grands !, d'Emmanuelle Eeckhout
Gouzi Lapin, de Mo Willems
Non pas dodo !, de Stephanie Blake
La nuit du doudou, de Didier Lévy et Gilles Rapaport
Oscar, de Kevin Henkes
Pendant que tu dors, d'Alexis Deacon
Quelle chance, de Lena et Olof Landström
Benny, ça suffit !, de Barbro Lindgren et Olof Landström
Le voleur de doudous, d'Alan Mets
Le doudou méchant, de Claude Ponti
Le lapin en peluche, de Margery Williams et Komako Sakai

De toutes les couleurs

Les couleurs d'Elmer, de David McKee
Des couleurs et des choses, de Tana Hoban
Le livre des couleurs, de Soledad Bravi
Pop artiste, de Pierrick Bisinski et Alex Sanders
Toutes les couleurs, d'Alex Sanders
Le bain de couleurs, de Lucie Phan
Bleu, bleu, bleu !, de Polly Dunbar
Petit-Bleu et Petit-Jaune, de Leo Lionni
Le magicien des couleurs, d'Arnold Lobel
Rébellion chez les crayons, de Drew Daywalt et Oliver Jeffers

SÉANCE 6

Pour aller plus loin...





ANNEXE 3

Malade




Apeuré



Inquiet



Satisfait



Endormi



Agressif

